









**Base de enchufe SCHUKO de 16 A 250 V~  
Bornes de tornillo**



Especificación	Ref.	UE	SP	EAN
 blanco crema brillante	4180 01	1/5	01	4010337092797
 blanco brillante	4180 03	1/5	01	4010337092810
 blanco mate	4180 27	1/5	01	4010337092834
 antracita	4180 28	1/5	11	4010337092841
 color aluminio	4180 26	1/5	11	4010337092827
 negro mate	4180 005	1/5	11	4010337092780
 gris mate	4180 015	1/5	11	4010337092803
 acero inoxidable	4180 600	1	11	4010337092858

## Características

- El anillo de fijación está conectado a tierra con las garras de fijación y con tornillos de garras.
- Fijación rápida (aprox. 3,5 vueltas por garra de fijación).
- Garras de expansión encapsuladas.
- Fijación con garras más sencilla gracias al robusto accionamiento de cabeza de tornillo PZ1 / ranura / PH.
- Instalación más sencilla gracias a la disposición patentada de los perfiles de ojo de cerradura de gran tamaño por medio de tornillos de caja.
- Menor profundidad de montaje.
- Palanca de liberación grande y ergonómica.
- Sólido arco de conexión a tierra con pasadores macizos de conexión a tierra.
- Anillo de soporte de acero robusto y resistente a la corrosión.
- Base de termoplástico resistente a la rotura.

---

## Datos técnicos

Profundidad de instalación:	32 mm
Material conductor:	rígido y flexible
Sección de conexión	
- Para conductores de:	1,5 mm <sup>2</sup> a 2,5 mm <sup>2</sup>

---

## Notes

- Con mayor presión de apriete del estribo de toma de tierra comprobado según la TNO (Organización Holandesa para la Investigación Científica Aplicada)
-