








Base de enchufe doble SCHUKO de 16 A 250 V~ con protección ampliada contra contacto accidental (Safety Plus) para caja de mecanismo empotrable de 1 elementos



Especificación	Ref.	UE	SP	EAN
 blanco crema brillante	2731 01	1	01	4010337881100
 blanco brillante	2731 03	1	01	4010337881117
 blanco mate	2731 27	1	01	4010337881124
 antracita	2731 28	1	11	4010337000778
 color aluminio	2731 26	1	11	4010337000761
 negro mate	2731 005	1	11	4010337037538
 gris mate	2731 015	1	11	4010337085256

Datos técnicos

Profundidad de instalación:	25 mm
Sección de conexión - Para conductores de:	1,5 mm² a 2,5 mm²
Temperatura ambiente - protección ampliada contra contacto accidental:	de 0 °C a +45 °C

Las figuras son similares y pueden diferenciarse del original.

Altura de perfil:

17,5 mm

Notes

- Compatible con todas las cajas de mecanismo habituales en el mercado.
 - Protección ampliada contra contacto accidental (Safety Plus) según IEC 60884-1.
-