




**Base de enchufe doble SCHUKO de 16 A y 250 V~
con marco integrado para caja de mecanismo de 1,5 elementos
Standard 55**



Especificación	Ref.	UE	SP	EAN
 blanco crema brillante	0782 01	10	01	4010337782018
 blanco brillante	0782 03	10	01	4010337782032
 blanco mate	0782 04	10	01	4010337782049

Datos técnicos

Sección de conexión
- Para conductores de:

1,5 mm² a 2,5 mm²

Notes

- Compatible con cajas de mecanismos compactas Attema UK 40 y tipo H 140 de ABB/HAF.