










System 3000 Bewegungsmelderaufsatz 1,10 m Standard mit NLZ System 55



| Spezifikation | Bestell-Nr. | VE | EUR/Stück o. MWSt. | PS | EAN |
|---|-------------|-----|--------------------|----|---------------|
|  Cremeweiß glänzend | 5379 01 | 1/5 | 78,99 | 02 | 4010337124801 |
|  Reinweiß glänzend | 5379 03 | 1/5 | 78,99 | 02 | 4010337124818 |
|  Reinweiß seidenmatt | 5379 27 | 1/5 | 78,99 | 02 | 4010337124832 |
|  Anthrazit | 5379 28 | 1/5 | 81,99 | 02 | 4010337124849 |
|  Farbe Alu | 5379 26 | 1/5 | 86,72 | 02 | 4010337124825 |
|  Grau matt | 5379 015 | 1/5 | 86,72 | 02 | 4010337124863 |
|  Schwarz matt | 5379 005 | 1/5 | 86,72 | 02 | 4010337124856 |
|  Edelstahl | 5379 600 | 1/5 | 95,31 | 02 | 4010337124962 |

Merkmale

- Automatisches Schalten von Beleuchtung, abhängig von Wärmebewegung und Umgebungshelligkeit.
- Betrieb mit System 3000 Schalt-, Dimm- oder Nebenstelleneinsatz 3-Draht.
- Erweiterung des Erfassungsbereichs in Kombination mit Nebenstelleneinsatz 3-Draht.
- Einstellbare Nachlaufzeit
- Einstellbare Helligkeitsschwelle.
- Empfindlichkeit fest auf 75% eingestellt.
- Bei Anschluss eines System 3000 Nebenstelleneinsatzes mit Bedienaufsatz oder mechanischem Taster an die Hauptstelle kann die Beleuchtung für die Dauer der Nachlaufzeit eingeschaltet oder gedimmt werden.

Mit System 3000 Dimmeinsatz

- Einschalten mit zuletzt eingestellter Helligkeit oder gespeicherter Einschalthelligkeit.
- Die Einschalthelligkeit kann nur über System 3000 Nebenstelleneinsatz mit Bedienaufsatz dauerhaft gespeichert werden.

Technische Daten

| | |
|---------------------------------|-------------------|
| Erfassungswinkel: | 180° |
| Nachlaufzeit | |
| - einstellbar: | 10 s bis 30 min |
| Helligkeitswert | |
| - einstellbar: | ca. 5 bis 500 lx |
| - fest: | Tagbetrieb |
| Empfindlichkeit | |
| - fest eingestellt auf: | 75% |
| Schutzart | |
| - System 55, System 70: | IP20 |
| - TX_44: | IP44 |
| Montagehöhe bis 1,10 m | |
| - Erfassungsbereich nach vorne: | max. 32 m |
| - Reichweite zu jeder Seite: | max. 19 m |
| Umgebungstemperatur: | -20 °C bis +45 °C |

Hinweise

- Das Erfassungsfeld ist horizontal ausgerichtet und findet bei Verwendung im Außenbereich evtl. keine Begrenzung. Achten Sie deshalb im Außenbereich auf die entsprechende Eignung des Montageorts oder setzen Sie den Bewegungsmelderaufsatz 2,20 m ein.

Lieferumfang

- Aufsteckblende zum Einschränken des Erfassungsbereichs ist im Lieferumfang enthalten.