









System 3000 Bewegungsmelderaufsatz 2,20 m Komfort BT System 55



Spezifikation	Bestell-Nr.	VE	EUR/Stück o. MWSt.	PS	EAN
 Cremeweiß glänzend	5376 01	1	126,39	02	4010337050261
 Reinweiß glänzend	5376 03	1	126,39	02	4010337050537
 Reinweiß seidenmatt	5376 27	1	126,39	02	4010337050612
 Anthrazit	5376 28	1	129,28	02	4010337050636
 Farbe Alu	5376 26	1	133,84	02	4010337050575
 Schwarz matt	5376 005	1	133,84	02	4010337050650
 Grau matt	5376 015	1	133,84	02	4010337087304
 Edelstahl (lackiert)	5376 600	1	142,11	02	4010337050674

Merkmale

- Automatisches Schalten von Beleuchtung, abhängig von Wärmebewegung und Umgebungshelligkeit.
- Betrieb mit System 3000 Schalt-, Dimm- oder Nebenstelleneinsatz 3-Draht.
- Erweiterung des Erfassungsbereichs in Kombination mit Nebenstelleneinsatz 3-Draht.
- Bei Anschluss eines System 3000 Nebenstelleneinsatzes mit Bedienaufsatz oder mechanischem Taster an die Hauptstelle kann die Beleuchtung für die Dauer der Nachlaufzeit eingeschaltet oder gedimmt werden.
- Manuelle Umschaltung zwischen Automatik, Dauer Ein und Dauer Aus am Gerät möglich.

Mit System 3000 Schalteinsatz

- Kurzzeitbetrieb.

Mit System 3000 Dimmeinsatz

- Einschalten mit zuletzt eingestellter Helligkeit oder gespeicherter Einschalthelligkeit.
- Die Einschalthelligkeit kann nur über System 3000 Nebenstelleneinsatz mit Bedienaufsatz dauerhaft gespeichert werden.
- Grundlichtfunktion.
- Nachtlichtfunktion.

Funktionen mit Gira System 3000 App

- Einstellen der Helligkeitsschwelle.
- Empfindlichkeit der beiden Sensoren einzeln einstellbar (0, 25, 50, 75, 100 %).
- Einstellen der Nachlaufzeit.
- Zwangsfunktionen: Automatikbetrieb, Dauer Ein/Aus, zeitlich begrenztes Ein/Aus für 0,5 bis 5 Stunden.
- Anwesenheitssimulation.
- Ausschaltvorwarnung.
- Tagbetrieb.
- Gehtest.
- Zeitschaltfunktion.
- Alarmfunktion.

Technische Daten

Erfassungswinkel:	180°
Helligkeitswert	
- einstellbar:	ca. 5 bis 500 lx
- fest:	Tagbetrieb
Empfindlichkeit:	0, 25, 50, 75, 100%
Schutzart	
- System 55, Flächenschalter:	IP20
- TX_44:	IP44
Nachlaufzeit:	ca. 10 s bis 60 min
Montagehöhe bis 2,20 m	
- Erfassungsbereich nach vorne:	max. 15 m
- Reichweite zu jeder Seite:	max. 10 m
Montagehöhe bis 1,10 m	
- Erfassungsbereich nach vorne:	max. 10 m
- Reichweite zu jeder Seite:	max. 9 m
Sendeleistung:	max. 2,5 mW, Klasse 2
Sendereichweite:	typ. 10 m
Umgebungstemperatur:	-20 °C bis +45 °C

