









System 3000 Bewegungsmelderaufsatz 2,20 m Standard System 55



Spezifikation	Bestell-Nr.	VE	EUR/Stück o. MWSt.	PS	EAN
 Cremeweiß glänzend	5375 01	1/5	73,60	02	4010337051138
 Reinweiß glänzend	5375 03	1/5	73,60	02	4010337051145
 Reinweiß seidenmatt	5375 27	1/5	73,60	02	4010337051169
 Anthrazit	5375 28	1/5	76,39	02	4010337051176
 Farbe Alu	5375 26	1/5	80,80	02	4010337051152
 Schwarz matt	5375 005	1/5	80,80	02	4010337051183
 Grau matt	5375 015	1/5	80,80	02	4010337087298
 Edelstahl (lackiert)	5375 600	1/5	88,80	02	4010337051190

Merkmale

- Automatisches Schalten von Beleuchtung, abhängig von Wärmebewegung und Umgebungshelligkeit.
- Betrieb mit System 3000 Schalt-, Dimm- oder Nebensteileneinsatz 3-Draht.
- Erweiterung des Erfassungsbereichs in Kombination mit Nebensteileneinsatz 3-Draht.
- Einstellbare Helligkeitsschwelle.
- Empfindlichkeit in vier Stufen einstellbar.
- Bei Anschluss eines System 3000 Nebensteileneinsatzes mit Bedieneinsatz oder mechanischem Taster an die Hauptstelle kann die Beleuchtung für die Dauer der Nachlaufzeit eingeschaltet oder gedimmt werden.

Mit System 3000 Dimmeinsatz

- Einschalten mit zuletzt eingestellter Helligkeit oder gespeicherter Einschalthelligkeit.
- Die Einschalthelligkeit kann nur über System 3000 Nebensteileneinsatz mit Bedieneinsatz dauerhaft gespeichert werden.

Technische Daten

Erfassungswinkel:	180°
Helligkeitswert	
- einstellbar:	ca. 5 bis 500 lx
- fest:	Tagbetrieb
Empfindlichkeit:	25, 50, 75, 100%
Schutzart	
- System 55, Flächenschalter:	IP20
- TX_44:	IP44
Nachlaufzeit:	ca. 2 min fest
Montagehöhe bis 2,20 m	
- Erfassungsbereich nach vorne:	max. 15 m
- Reichweite zu jeder Seite:	max. 10 m
Montagehöhe bis 1,10 m	
- Erfassungsbereich nach vorne:	max. 10 m
- Reichweite zu jeder Seite:	max. 9 m
Umgebungstemperatur:	-20 °C bis +45 °C