








## SCHUKO-Steckdose 16 A 250 V~ mit Klappdeckel und erhöhtem Berührungsschutz (Safety Plus) Schraubklemmen



Spezifikation	Bestell-Nr.	VE	EUR/Stück o. MWSt.	PS	EAN
 Cremeweiß glänzend	4754 01	1/5	19,30	01	4010337114154
 Reinweiß glänzend	4754 03	1/5	19,30	01	4010337114178
 Reinweiß seidenmatt	4754 27	1/5	19,30	01	4010337114192
 Anthrazit	4754 28	1/5	20,57	11	4010337114208
 Farbe Alu	4754 26	1/5	25,31	11	4010337114185
 Schwarz matt	4754 005	1/5	25,31	11	4010337114147
 Grau matt	4754 015	1/5	25,31	11	4010337114161

### Merkmale

- Tragring ist in Verbindung mit den Befestigungskrallen und Krallenschrauben geerdet.
- Schnellbefestigung (ca. 3,5 Umdrehungen pro Befestigungskralle).
- Eingehauste Spreizkrallen.
- Einfachere Krallenbefestigung durch robusten Schraubenkopfantrieb PZ1 / Schlitz / PH.
- Vereinfachte Installation durch patentierte Anordnung der großen Schlüssellochprofile mittels Dosenschrauben.
- Geringe Einbautiefe.
- Große, ergonomisch geformte Lösehebel.
- Stabiler Erdungsbügel mit massiven Erdungsfingern.
- Stabiler und korrosionsbeständiger Stahltragring.
- Bruchsicherer Thermoplastsockel.

## Technische Daten

Einbautiefe:	29 mm
Leitergut - starr und flexibel:	
Anschlussquerschnitt - für Leiter von:	1,5 mm <sup>2</sup> bis 2,5 mm <sup>2</sup>

---

## Hinweise

- Abdeckrahmen (1- bis 5fach) aus den Schalterprogrammen Standard 55, Gira E1 und Gira E2 in Verbindung mit dem Dichtungsset auch für die Montage von Unterputz-SCHUKO-Steckdosen mit Klappdeckel wassergeschützt IP44 geeignet.
  - Erhöhter Berührungsschutz (Safety Plus) gemäß DIN VDE 0620-1.
-