








## SCHUKO-Steckdose 16 A 250 V~ mit Klappdeckel, Kontrolllicht und erhöhtem Berührungsschutz (Safety Plus) System 55



Spezifikation	Bestell-Nr.	VE	EUR/Stück o. MWSt.	PS	EAN
 Cremeweiß glänzend	4552 01	1/5	34,76	01	4010337095200
 Reinweiß glänzend	4552 03	1/5	34,76	01	4010337095217
 Reinweiß seidenmatt	4552 27	1/5	34,76	01	4010337095231
 Anthrazit	4552 28	1/5	36,01	11	4010337095248
 Farbe Alu	4552 26	1/5	40,52	11	4010337095224
 Schwarz matt	4552 005	1/5	40,52	11	4010337095194
 Grau matt	4552 015	1/5	40,52	11	4010337095255

### Merkmale

- Tragring ist in Verbindung mit den Befestigungskralen und Krallenschrauben geerdet.
- Schnellbefestigung (ca. 3,5 Umdrehungen pro Befestigungskralle).

- Eingehauste Spreizkrallen.
- Einfachere Krallenbefestigung durch robusten Schraubenkopfantrieb PZ1 / Schlitz / PH.
- Vereinfachte Installation durch patentierte Anordnung der großen Schlüsselochprofile mittels Dosenschrauben.
- Geringe Einbautiefe.
- Große, ergonomisch geformte Lösehebel.
- Stabiler Erdungsbügel mit massiven Erdungsfingern.
- Stabiler und korrosionsbeständiger Stahltragring.
- Bruchsicherer Thermoplastsockel.

---

## Technische Daten

Einbautiefe:	29 mm
Leitergut:	starr und flexibel
Anschlussquerschnitt - für Leiter von:	1,5 mm <sup>2</sup> bis 2,5 mm <sup>2</sup>
Umgebungstemperatur - erhöhter Berührungsschutz:	0 °C bis +45 °C

---

## Hinweise

- Erhöhter Berührungsschutz (Safety Plus) gemäß DIN VDE 0620-1.

---

## Lieferumfang

- Glühlampenelement ist im Lieferumfang enthalten.
-