




## SCHUKO-Steckdose 16 A 250 V~ mit Klappdeckel, Schloss und Beschriftungsfeld mit sortierten Schließungen



| Spezifikation   | Bestell-Nr. | VE | EUR/Stück o. MWSt. | PS | EAN           |
|---|-------------|----|--------------------|----|---------------|
|  Reinweiß   | 4467 66     | 1  | 75,90              | 13 | 4010337094555 |
|  Anthrazit | 4467 67     | 1  | 81,61              | 13 | 4010337094562 |
|  Farbe Alu | 4467 65     | 1  | 81,61              | 13 | 4010337094548 |

### Merkmale

- Tragring ist in Verbindung mit den Befestigungskralen und Krallenschrauben geerdet.
- Schnellbefestigung (ca. 3,5 Umdrehungen pro Befestigungskralle).
- Eingehauste Spreizkralen.
- Einfachere Kralenbefestigung durch robusten Schraubenkopfantrieb PZ1 / Schlitz / PH.
- Vereinfachte Installation durch patentierte Anordnung der großen Schlüssellochprofile mittels Dosenschrauben.
- Geringe Einbautiefe.
- Große, ergonomisch geformte Lösehebel.
- Stabiler Erdungsbügel mit massiven Erdungsfingern.
- Stabiler und korrosionsbeständiger Stahltragring.
- Bruchsicherer Thermoplastsockel.

### Technische Daten

|   |   |
|---|---|
| Einbautiefe:                              | 29 mm                                       |
| Leitergut:                                | starr und flexibel                          |
| Anschlussquerschnitt<br>- für Leiter von: | 1,5 mm <sup>2</sup> bis 2,5 mm <sup>2</sup> |

## Lieferumfang

- Zwei Schlüssel sind im Lieferumfang enthalten.
  - Blanko Beschriftungsschild liegt bei.
- 

## Abmessungen in mm

Höhe des Beschriftungsschildes: H 12

---