









## SCHUKO-Steckdose 16 A 250 V~ mit Kontrolllicht und Beschriftungsfeld System 55



Spezifikation	Bestell-Nr.	VE	EUR/Stück o. MWSt.	PS	EAN
 Cremeweiß glänzend	4452 01	1/5	28,11	01	4010337094630
 Reinweiß glänzend	4452 03	1/5	28,11	01	4010337094654
 Reinweiß seidenmatt	4452 27	1/5	28,11	01	4010337094678
 Anthrazit	4452 28	1/5	29,44	11	4010337094685
 Farbe Alu	4452 26	1/5	34,09	11	4010337094661
 Schwarz matt	4452 005	1/5	34,09	11	4010337094623
 Grau matt	4452 015	1/5	34,09	11	4010337094647

### Merkmale

- Tragring ist in Verbindung mit den Befestigungskralen und Krallenschrauben geerdet.
- Schnellbefestigung (ca. 3,5 Umdrehungen pro Befestigungskralle).

- Eingehauste Spreizkrallen.
- Einfachere Krallenbefestigung durch robusten Schraubenkopfantrieb PZ1 / Schlitz / PH.
- Vereinfachte Installation durch patentierte Anordnung der großen Schlüsselochprofile mittels Dosenschrauben.
- Geringe Einbautiefe.
- Große, ergonomisch geformte Lösehebel.
- Stabiler Erdungsbügel mit massiven Erdungsfingern.
- Stabiler und korrosionsbeständiger Stahltragring.
- Bruchsicherer Thermoplastsockel.

---

## Technische Daten

Einbautiefe:	29 mm
Leitergut:	starr und flexibel
Anschlussquerschnitt - für Leiter von:	1,5 mm <sup>2</sup> bis 2,5 mm <sup>2</sup>

---

## Lieferumfang

- Glimmlampenelement ist im Lieferumfang enthalten.
- Beschriftungsschild "EDV" ist beigelegt.