




## SCHUKO-Steckdose 16 A 250 V~ mit Klappdeckel und Beschriftungsfeld TX\_44



Spezifikation	Bestell-Nr.	VE	EUR/Stück o. MWSt.	PS	EAN
 Reinweiß	4410 66	1/5	22,44	13	4010337094166
 Anthrazit	4410 67	1/5	28,22	13	4010337094173
 Farbe Alu	4410 65	1/5	28,22	13	4010337094159

### Merkmale

- Tragring ist in Verbindung mit den Befestigungskralen und Krallenschrauben geerdet.
- Schnellbefestigung (ca. 3,5 Umdrehungen pro Befestigungskralle).
- Eingehauste Spreizkralen.
- Einfachere Kralenbefestigung durch robusten Schraubenkopfantrieb PZ1 / Schlitz / PH.
- Vereinfachte Installation durch patentierte Anordnung der großen Schlüsselochprofile mittels Dosenschrauben.
- Geringe Einbautiefe.
- Große, ergonomisch geformte Lösehebel.
- Stabiler Erdungsbügel mit massiven Erdungsfingern.
- Stabiler und korrosionsbeständiger Stahltragring.
- Bruchsicherer Thermoplastsockel.

### Technische Daten

Einbautiefe:	29 mm
Leitergut:	starr und flexibel
Anschlussquerschnitt - für Leiter von:	1,5 mm <sup>2</sup> bis 2,5 mm <sup>2</sup>

## Lieferumfang

- Blanko Beschriftungsschild liegt bei.

---

## Abmessungen in mm

Höhe des Beschriftungsschildes:

H 12

---