




## Einsatz Wipptaster 4fach 10 A 250 V~ Schließer 1-polig



Spezifikation	Bestell-Nr.	VE	EUR/Stück o. MWSt.	PS	EAN
 mit Befestigungskrallen	3147 00	10	30,70	01	4010337038832
 ohne Befestigungskrallen	3867 00	1	30,70	01	4010337064855

### Merkmale

- Mit Wippe 1fach auch als Schließer 2fach verwendbar.

### Technische Daten

Einbautiefe: 32 mm

Anschlussquerschnitt  
- für starre und flexible Leiter bis: 2,5 mm<sup>2</sup>

### Hinweise

- Für tiefe Gerätedosen.