




Einsatz Wippschalter 10 AX 250 V~ Universal-Aus-Wechselschalter



Spezifikation	Bestell-Nr.	VE	EUR/Stück o. MWSt.	PS	EAN
 mit Befestigungskrallen	3106 00	10/100	10,23	21	4010337038931
 ohne Befestigungskrallen	3816 00	10	10,23	21	4010337038948

Merkmale

- Schwimmende Schaltwippe bewirkt automatische und präzise Positionierung der Wippe im Rahmen.
- Schnellbefestigung (3,5 Umdrehungen pro Befestigungskrallen).
- Einfachere Krallenbefestigung durch robusten Schraubenkopf-antrieb PZ1 / Schlitz / PH.
- Spannungsprüfung von vorn möglich.
- Einheitliche Abisolierlänge (11 mm) für Schalter und Steckdosen sorgt für eine schnellere, effizientere Montage.
- Verwendbarkeit von starrem und flexiblem Leitergut möglich.
- Gut zugängliche Lösehebel.
- Bruchsicherer Thermoplastsockel.
- Standardmäßig LED-Beleuchtungselemente von vorn einsetzbar.
- Durch 180°-Drehung des Beleuchtungselementes kann je nach Schalter zwischen Kontrollbeleuchtung und Dauerbeleuchtung gewechselt werden.

Technische Daten

Einbautiefe	
- 3106 00:	32 mm
- 3816 00:	23 mm
Anschlussquerschnitt	
- für starre und flexible Leiter bis:	2,5 mm ²
Nennleistung	
- LEDi/ CFLi:	100 W

Hinweise

- Auch beleuchtbar anzuschließen.
