




Einsatz Wipptaster 4fach 10 A 250 V~ Schließer 1-polig



Spezifikation	Bestell-Nr.	VE	EUR/Stück o. MWSt.	PS	EAN
 mit Befestigungskrallen	3147 00	10	29,75	01	4010337038832
 ohne Befestigungskrallen	3867 00	1	29,75	01	4010337064855

Merkmale

- Mit Wippe 1fach auch als Schließer 2fach verwendbar.

Technische Daten

Einbautiefe: 32 mm

Anschlussquerschnitt
- für starre und flexible Leiter bis: 2,5 mm²

Hinweise

- Für tiefe Gerätedosen.