




Einsatz Wippschalter und -taster 10 A 250 V~ Wechselschalter / Wechseltaster



Spezifikation	Bestell-Nr.	VE	EUR/Stück o. MWSt.	PS	EAN
 mit Befestigungskrallen	3139 00	10	28,64	01	4010337039136
 ohne Befestigungskrallen	3869 00	1	28,64	01	4010337064565

Merkmale

- Wippschalter und -taster, bei dem die linke Wippe als Schalter und die rechte Wippe als Taster ausgelegt ist.
- Zum Schalten und Farbsteuern der LED-Orientierungsleuchte.
- Zur manuellen Steuerung von Bewegungsmeldern.
- Zum Ansteuern von Dimmernebenstellen.
- Zum Ansteuern geschalteter Beleuchtung.

Technische Daten

Einbautiefe:	32 mm
Anschlussquerschnitt - für starre und flexible Leiter bis:	2,5 mm ²
Nennleistung - LEDi/ CFLi:	100 W