









## Unterputz-Radio IP



Spezifikation	Bestell-Nr.	VE	EUR/Stück o. MWSt.	PS	EAN
 Cremeweiß glänzend	2320 01	1	204,57	03	4010337107699
 Reinweiß glänzend	2320 03	1	204,57	03	4010337107705
 Reinweiß seidenmatt	2320 27	1	204,57	03	4010337107729
 Anthrazit	2320 28	1	206,63	03	4010337107736
 Farbe Alu	2320 26	1	209,20	03	4010337107712
 Schwarz matt	2320 005	1	209,20	03	4010337107743
 Grau matt	2320 015	1	209,20	03	4010337107750
 Edelstahl	2320 600	1	209,20	03	4010337107767

## Merkmale

- Internetradio zur Unterputz-Montage.
- Mit dem Radio können über WLAN Internetradiosender abgespielt werden.
- Alternativ kann das Radio zum Bedienen von Sonos Lautsprechern genutzt werden.
- Auch das Einspielen von Musikdateien via Bluetooth® von einem mobilen Endgerät ist möglich.
- Die Bedienung des Radios erfolgt über die kapazitiven Tasten des Bedienaufsatzes. Zur Bedienung ist lediglich eine leichte Berührung der Symbole notwendig.
- Die Einbindung in das WLAN kann in einfachster Form über die WPS-Funktion erfolgen.
- Darüber hinaus kann die Inbetriebnahme komfortabel mit der Gira System 3000 App über ein mobiles Endgerät vorgenommen werden. Mit der App können auch alle weiteren Einstellungen des Radios erfolgen. Es können bis zu 20 Favoritensender hinterlegt werden, die ersten drei Sender können direkt mit den Favoritentasten am Radio aufgerufen werden.
- Weitere Funktionen über die App sind die Auswahl der Betriebsarten „Internet-Radio“ oder „Sonos-Bedienung“, die individuelle Anordnung der Displayinhalte, Klangeinstellung, Wetterprognose und Weckfunktion.
- Über den 230-V-Nebenstelleneingang kann das Radio z. B. mit einem Lichtschalter oder einem Bewegungsmelder zusammen mit der Raumbeleuchtung eingeschaltet werden.
- Das Radio ist kompakt in einem Unterputz-Einsatz untergebracht und kann somit in eine einzelne Gerätedose installiert werden.
- Der Lautsprecher kann mit dem Radio in einer Kombination oder auch abgesetzt in eine Gerätedose installiert werden. An den Einsatz Radio können zwei Lautsprecher angeschlossen werden. Das Radio kann im Mono- und Stereobetrieb arbeiten.
- Im Sleep-Modus schaltet das Radio 30 Minuten nach dem Einschalten automatisch wieder aus. Auch als Wecker kann das Radio genutzt werden.

---

## Technische Daten

Nennspannung:	AC 230 V, 50 Hz
Lautsprecher Impedanz:	4 Ω bis 16 Ω
Anschlussklemmen	
- Netz:	1,5 mm <sup>2</sup> bis 2,5 mm <sup>2</sup>
- Lautsprecher:	0,5 mm <sup>2</sup> bis 1,5 mm <sup>2</sup>
Einbautiefe:	32 mm
Audioleistung:	1,5 W (8 Ω) 3 W (4 Ω)
Funkfrequenz:	2,402 bis 2,480 GHz
Sendeleistung:	max. 2,5 mW
Sendereichweite:	typ. 10 m
Umgebungstemperatur:	-5 °C bis +45 °C

---

## Hinweise

- In Kombination mit weiteren elektronischen Geräten unter einer gemeinsamen Abdeckung kann es zu Empfangsbeeinträchtigungen kommen.