




Beleuchtungselement für Aufputz-Gehäuse



Spezifikation	Bestell-Nr.	VE	EUR/Stück o. MWSt.	PS	EAN
 Cremeweiß glänzend	1067 01	1/5	26,17	02	4010337105169
 Reinweiß glänzend	1067 03	1/5	26,17	02	4010337107088
 Schwarz matt	1067 005	1/5	30,11	02	4010337110255

Merkmale

- Die weiß leuchtenden LEDs werfen einen Lichtkorridor nach unten. So wird eine indirekte Orientierungsbeleuchtung erzeugt, die auch in Schlafräumen keine lästige Blendung verursacht.

Technische Daten

Nennspannung:	AC 230 V, 50 Hz
Leistungsaufnahme:	0,05 W / 1,65 mA
Lichtstärke:	0,2 cd
Umgebungstemperatur:	0 °C bis +40 °C