




**SCHUKO-Doppelsteckdose 16 A 250 V~ mit Vollplatte, ohne Befestigungskrallen für Unterputz-Gerätedose 1fach  
Standard 55 mit Steckklemmen**



Spezifikation	Bestell-Nr.	VE	EUR/Stück o. MWSt.	PS	EAN
 Cremeweiß glänzend	0788 01	10	16,66	01	4010337788010
 Reinweiß glänzend	0788 03	10	16,66	01	4010337788034
 Reinweiß seidenmatt	0788 04	10	16,66	01	4010337788041

## Technische Daten

Einbautiefe:	25 mm
Anschlussquerschnitt - für Leiter von:	1,5 mm <sup>2</sup> bis 2,5 mm <sup>2</sup>

## Hinweise

- Passend in jede handelsübliche Gerätedose.