







## Wippe mit großem Kontrollfenster und Symbol Licht



| Spezifikation   | Bestell-Nr. | VE | EUR/Stück o. MWSt. | PS | EAN           |
|---|-------------|----|--------------------|----|---------------|
|  Cremeweiß glänzend   | 0630 01     | 1  | 7,27               | 01 | 4010337630012 |
|  Reinweiß glänzend   | 0630 03     | 1  | 7,27               | 01 | 4010337630036 |
|  Reinweiß seidenmatt | 0630 27     | 1  | 7,27               | 01 | 4010337630272 |
|  Anthrazit           | 0630 28     | 1  | 7,81               | 11 | 4010337630289 |
|  Farbe Alu           | 0630 26     | 1  | 11,08              | 11 | 4010337630265 |
|  Schwarz matt        | 0630 005    | 1  | 11,08              | 11 | 4010337038245 |

### Hinweise

- Lieferfähigkeit vorausgesetzt.