










Wippe



| Spezifikation | Bestell-Nr. | VE | EUR/Stück o. MWSt. | PS | EAN |
|---------------------------------------------------------------------------------------------------------|-------------|--------|--------------------|----|---------------|
|  Cremeweiß glänzend | 0296 01 | 10 | 3,32 | 21 | 4010337296010 |
|  Reinweiß glänzend | 0296 03 | 10 | 3,32 | 21 | 4010337296034 |
|  Reinweiß seidenmatt | 0296 27 | 10/100 | 3,32 | 21 | 4010337296270 |
|  Anthrazit | 0296 28 | 10 | 3,91 | 11 | 4010337296287 |
|  Farbe Alu | 0296 26 | 10 | 6,55 | 11 | 4010337296263 |
|  Schwarz matt | 0296 005 | 10 | 6,55 | 11 | 4010337038061 |
|  Grau matt | 0296 015 | 10 | 6,55 | 11 | 4010337080220 |
|  Edelstahl | 0296 600 | 10 | 12,35 | 11 | 4010337021667 |
|  Bronze | 0296 603 | 10 | 12,86 | 11 | 4010337097747 |

Hinweise

- Abdeckrahmen (1- bis 5fach) aus den Schalterprogrammen Standard 55 und Gira E2 in Verbindung mit dem Dichtungsset auch für die Installation von Wippschalter und Wipptaster wassergeschützt IP44 geeignet (gilt nicht für Wippe 2fach).
