






Abdeckrahmen Gira E2 für den flachen Einbau Reinweiß seidenmatt



Spezifikation	Bestell-Nr.	VE	EUR/Stück o. MWSt.	PS	EAN
 1fach	0211 225	10	6,53	01	4010337021360
 2fach	0212 225	10	10,50	01	4010337021377
 2fach ohne Mittelsteg	1002 225	10	10,50	01	4010337021407
 3fach	0213 225	1	17,29	01	4010337021384
 4fach	0214 225	1	27,43	01	4010337021391

Merkmale

- Bruchsicher.
- Mithilfe der Gira Gerätedose kann das Schalterprogramm Gira E2 flach auf die Wand installiert werden.
- Für die Hohlwandmontage, z. B. in einem flexiblen Wandsystem, lässt sich diese Gerätedose direkt in die Wand versenken.
- Für die Unterputz-Montage im Mauerwerk wird die Gerätedose in eine Unterputz-Einbaudose eingesetzt und diese in die Wand eingelassen.