









## Tastenschalter 10 AX 250 V~ mit Wippe 2fach Serienschalter



| Spezifikation   | Bestell-Nr. | VE  | EUR/Stück o. MWSt. | PS | EAN           |
|---|-------------|-----|--------------------|----|---------------|
|  Cremeweiß glänzend   | 0125 01     | 1/5 | 28,37              | 01 | 4010337125013 |
|  Reinweiß glänzend   | 0125 03     | 1/5 | 28,37              | 01 | 4010337125037 |
|  Reinweiß seidenmatt | 0125 27     | 1/5 | 28,37              | 01 | 4010337125273 |
|  Anthrazit           | 0125 28     | 1/5 | 28,88              | 11 | 4010337125280 |
|  Farbe Alu           | 0125 26     | 1/5 | 32,08              | 11 | 4010337125266 |
|  Schwarz matt        | 0125 005    | 1/5 | 32,08              | 11 | 4010337038016 |
|  Grau matt           | 0125 015    | 1/5 | 32,08              | 11 | 4010337077138 |
|  Edelstahl           | 0125 600    | 1/5 | 39,15              | 11 | 4010337021780 |

### Technische Daten

Einbautiefe  
- 0125 ...: 28 mm

|   |                     |
|---|---------------------|
| - 0128 ...:   | 32 mm               |
| Anschlussquerschnitt<br>- für starre und flexible Leiter bis: | 2,5 mm <sup>2</sup> |
| Nennleistung<br>- LEDi/ CFLi:                                 | 100 W               |

---

## Hinweise

- Lieferfähigkeit vorausgesetzt.

---