










eNet Funk Bedieneinsatz Pfeilsymbole



| Spezifikation | Bestell-Nr. | VE | EUR/Stück o. MWSt. | PS | EAN |
|---------------------------------------------------------------------------------------------------------|-------------|-----|--------------------|----|---------------|
|  Cremeweiß glänzend | 5494 01 | 1/5 | 114,61 | 42 | 4010337104667 |
|  Reinweiß glänzend | 5494 03 | 1/5 | 114,61 | 42 | 4010337104650 |
|  Reinweiß seidenmatt | 5494 27 | 1/5 | 114,61 | 42 | 4010337104643 |
|  Anthrazit | 5494 28 | 1/5 | 117,49 | 42 | 4010337104636 |
|  Farbe Alu | 5494 26 | 1/5 | 120,95 | 42 | 4010337104629 |
|  Schwarz matt | 5494 005 | 1/5 | 120,95 | 42 | 4010337104605 |
|  Grau matt | 5494 015 | 1/5 | 120,95 | 42 | 4010337104599 |
|  Edelstahl | 5494 600 | 1/5 | 128,42 | 42 | 4010337104612 |

Merkmale

- Betrieb auf Schalt-, Dimm- oder Jalousieeinsatz oder Nebenstelleneinsatz 3-Draht des System 3000.
- Manuelles, funk- und zeitgesteuertes Bedienen von z. B. Jalousien, Rollläden, Markisen, Beleuchtung oder Lüftern.
- Sender zur Funkübertragung von Schalt-, Dimm- und Jalousiebefehlen.
- Nachtmodus einstellbar. Status- und Funktions-LED leuchten nicht dauerhaft.
- Statusrückmeldung an Funksender.
- Statusanzeige mit LED.
- Auswertung der Nebenstelleneingänge.

Funktionen in Kombination mit Jalousieeinsatz:

- Positionierung von Behängen über Szenenaufruf.
- Position für Sonnenschutz und Dämmerung.
- Fahrzeit und Lüftungsposition des Behanges speicherbar.

Funktionen in Kombination mit Lichteinsatz:

- Szenenbetrieb möglich.
- Einschalthelligkeit dauerhaft speicherbar bei Kombination mit Dimmeinsatz.

Funktionen in Kombination mit 3-Draht-Nebenstelle:

- Spannungsversorgter eNet Sender.
- Steuerung von Beleuchtung.
- Steuerung von Beschattung.

Mit eNet Server ab Version 2.3 einstellbar (abhängig vom Einsatz):

- Vollverschlüsselte Funkübertragung (AES-CCM).
- Nebenstellenauswertung deaktivieren.
- Bediensperren.
- Umsteuerzeit bei Jalousien, Rollläden und Markisen einstellbar.
- Laufrichtung invertierbar.
- Position für Sonnenschutz, Dämmerung, Aussperrschutz und Windalarm.
- Maximalhelligkeit, Minimalhelligkeit und Dimmgeschwindigkeit einstellbar.
- Funktion der Status-LED einstellbar als Status-LED / Betätigungsanzeige.
- Nachlaufzeit.
- Ein- bzw. Ausschaltverzögerung.
- Auf- bzw. Abdimmrampe.
- Abschaltvorwarnung.
- Dauer-Ein, Dauer-Aus.
- Hotelfunktion.
- Lichtregelung.
- Repeaterfunktion.
- Update der Gerätesoftware.

Technische Daten

| | |
|------------------------|---------------------|
| Umgebungstemperatur: | -5 °C bis +45 °C |
| Funkfrequenz: | 868,0 bis 868,6 MHz |
| Reichweite (Freifeld): | ca. 100 m |

Hinweise

- Bei Verwendung eines Aufsatzes aus Metall und/oder eines Abdeckrahmen aus Metall kann es zu Reichweiteneinbußen kommen.
- Die Funkzulassung gilt für Staaten der EU und EFTA.