




## System 3000 Bewegungsmelderaufsatz 1,10 m Komfort BT TX\_44



| Spezifikation   | Bestell-Nr. | VE | EUR/Stück o. MWSt. | PS | EAN           |
|---|-------------|----|--------------------|----|---------------|
|  Reinweiß   | 5374 66     | 1  | 141,13             | 02 | 4010337049586 |
|  Anthrazit | 5374 67     | 1  | 148,14             | 02 | 4010337049616 |
|  Farbe Alu | 5374 65     | 1  | 148,14             | 02 | 4010337049579 |

### Merkmale

- Automatisches Schalten von Beleuchtung, abhängig von Wärmebewegung und Umgebungshelligkeit.
- Betrieb mit System 3000 Schalt-, Dimm- oder Nebenstelleneinsatz 3-Draht.
- Erweiterung des Erfassungsbereichs in Kombination mit Nebenstelleneinsatz 3-Draht.
- Bei Anschluss eines System 3000 Nebenstelleneinsatzes mit Bedieneinsatz oder mechanischem Taster an die Hauptstelle kann die Beleuchtung für die Dauer der Nachlaufzeit eingeschaltet oder gedimmt werden.
- Manuelle Umschaltung zwischen Automatik, Dauer Ein und Dauer Aus am Gerät möglich.

#### Mit System 3000 Schalteinsatz

- Kurzzeitbetrieb

#### Mit System 3000 Dimmeinsatz

- Einschalten mit zuletzt eingestellter Helligkeit oder gespeicherter Einschalthelligkeit.
- Die Einschalthelligkeit kann nur über System 3000 Nebenstelleneinsatz mit Bedieneinsatz dauerhaft gespeichert werden.
- Grundlichtfunktion.
- Nachtllichtfunktion.

#### Funktionen mit Gira System 3000 App

- Einstellen der Helligkeitsschwelle.
- Empfindlichkeit der beiden Sensoren einzeln einstellbar (0, 25, 50, 75, 100 %).

- Einstellen der Nachlaufzeit.
- Zwangsfunktionen: Automatikbetrieb, Dauer Ein/Aus, zeitlich begrenztes Ein/Aus für 0,5 bis 5 Stunden.
- Anwesenheitssimulation.
- Ausschaltvorwarnung.
- Tagbetrieb.
- Gehstest.
- Zeitschaltfunktion.
- Alarmfunktion.

---

## Technische Daten

|                                 |                       |
|---------------------------------|-----------------------|
| Erfassungswinkel:               | 180°                  |
| Helligkeitswert                 |                       |
| - einstellbar:                  | ca. 5 bis 500 lx      |
| - fest:                         | Tagbetrieb            |
| Empfindlichkeit:                | 0, 25, 50, 75, 100 %  |
| Schutzart                       |                       |
| - System 55, Flächenschalter:   | IP20                  |
| - TX_44:                        | IP44                  |
| Nachlaufzeit:                   | 10 s bis 60 min       |
| Montagehöhe bis 1,10 m          |                       |
| - Erfassungsbereich nach vorne: | max. 32 m             |
| - Reichweite zu jeder Seite:    | max. 19 m             |
| Sendeleistung:                  | max. 2,5 mW, Klasse 2 |
| Sendereichweite:                | typ. 10 m             |
| Umgebungstemperatur:            | -20 °C bis +45 °C     |

---

## Hinweise

- Das Erfassungsfeld ist horizontal ausgerichtet und findet bei Verwendung im Außenbereich evtl. keine Begrenzung. Achten Sie deshalb im Außenbereich auf die entsprechende Eignung des Montageorts oder setzen Sie den Bewegungsmelderaufsatz 2,20 m ein.

---

## Lieferumfang

- Aufsteckblende zum Einschränken des Erfassungsbereichs ist im Lieferumfang enthalten.
-