









System 3000 Touchaufsatz



Spezifikation	Bestell-Nr.	VE	EUR/Stück o. MWhSt.	PS	EAN
 Cremeweiß glänzend	5365 01	1/5	86,64	02	4010337096856
 Reinweiß glänzend	5365 03	1/5	86,64	02	4010337096863
 Reinweiß seidenmatt	5365 27	1/5	86,64	02	4010337096887
 Anthrazit	5365 28	1/5	89,65	02	4010337096894
 Farbe Alu	5365 26	1/5	94,16	02	4010337096870
 Schwarz matt	5365 005	1/5	94,16	02	4010337096917
 Grau matt	5365 015	1/5	94,16	02	4010337107071
 Edelstahl	5365 600	1/5	102,55	02	4010337096900

Merkmale

- Die Steuerung erfolgt durch leichtes Berühren oder Wischen auf der Bedienfläche.
 - Drei Helligkeitswerte speicherbar, mit System 3000 Dimmeinsatz.
 - Laufzeit und eine individuelle Zwischenposition speicherbar mit System 3000 Jalousiesteuerereinsatz.
 - Sperrfunktion, mit System 3000 Jalousiesteuerereinsatz.
 - Statusanzeige durch LED-Leuchtbalken zur Darstellung der Helligkeit oder Behangposition.
 - Permanente oder zeitweise Statusanzeige (Statusanzeige erlischt nach 5 Sekunden ohne Berührung).
 - Betrieb auf System 3000 Schalt-, Dimm- oder Jalousieeinsatz bzw. Nebenstelleneinsatz 3-Draht.
-

Technische Daten

Umgebungstemperatur: -5 °C bis +45 °C
