









## System 3000 Touchaufsatz



Spezifikation	Bestell-Nr.	VE	EUR/Stück o. MWSt.	PS	EAN
 Cremeweiß glänzend	5365 01	1/5	83,79	02	4010337096856
 Reinweiß glänzend	5365 03	1/5	83,79	02	4010337096863
 Reinweiß seidenmatt	5365 27	1/5	83,79	02	4010337096887
 Anthrazit	5365 28	1/5	86,70	02	4010337096894
 Farbe Alu	5365 26	1/5	91,06	02	4010337096870
 Schwarz matt	5365 005	1/5	91,06	02	4010337096917
 Grau matt	5365 015	1/5	91,06	02	4010337107071
 Edelstahl	5365 600	1/5	99,18	02	4010337096900

## Merkmale

- Die Steuerung erfolgt durch leichtes Berühren oder Wischen auf der Bedienfläche.
- Drei Helligkeitswerte speicherbar, mit System 3000 Dimmeinsatz.
- Laufzeit und eine individuelle Zwischenposition speicherbar mit System 3000 Jalousiesteuerereinsatz.
- Sperrfunktion, mit System 3000 Jalousiesteuerereinsatz.
- Statusanzeige durch LED-Leuchtbalken zur Darstellung der Helligkeit oder Behangposition.
- Permanente oder zeitweise Statusanzeige (Statusanzeige erlischt nach 5 Sekunden ohne Berührung).
- Betrieb auf System 3000 Schalt-, Dimm- oder Jalousieeinsatz bzw. Nebenstelleneinsatz 3-Draht.

---

## Technische Daten

Umgebungstemperatur: -5 °C bis +45 °C

---