




## SCHUKO-Steckdose 16 A 250 V~ mit Klappdeckel, Schloss und Beschriftungsfeld mit gleichen Schließungen



Spezifikation	Bestell-Nr.	VE	EUR/Stück o. MWSt.	PS	EAN
 Reinweiß	4569 66	1	78,33	13	4010337094609
 Anthrazit	4569 67	1	84,22	13	4010337094616
 Farbe Alu	4569 65	1	84,22	13	4010337094593

### Merkmale

- Tragrings ist in Verbindung mit den Befestigungskralen und Krallenschrauben geerdet.
- Schnellbefestigung (ca. 3,5 Umdrehungen pro Befestigungskralle).
- Eingehauste Spreizkralen.
- Einfachere Krallenbefestigung durch robusten Schraubenkopfantrieb PZ1 / Schlitz / PH.
- Vereinfachte Installation durch patentierte Anordnung der großen Schlüssellochprofile mittels Dosenschrauben.
- Geringe Einbautiefe.
- Große, ergonomisch geformte Lösehebel.
- Stabiler Erdungsbügel mit massiven Erdungsfingern.
- Stabiler und korrosionsbeständiger Stahltragrings.
- Bruchsicherer Thermoplastsockel.
- Geerdeter Tragrings.

### Technische Daten

Einbautiefe:	29 mm
Leitergut:	starr und flexibel
Anschlussquerschnitt - für Leiter von:	1,5 mm <sup>2</sup> bis 2,5 mm <sup>2</sup>

## Lieferumfang

- Zwei Schlüssel sind im Lieferumfang enthalten.
  - Blanko Beschriftungsschild liegt bei.
- 

## Abmessungen in mm

Höhe des Beschriftungsschildes: H 12

---