




Einsatz Wippschalter 10 AX 250 V~ Serienschalter



| Spezifikation | Bestell-Nr. | VE | EUR/Stück o. MWSt. | PS | EAN |
|--|-------------|--------|--------------------|----|---------------|
|  mit Befestigungskrallen | 3105 00 | 10/100 | 16,20 | 01 | 4010337038856 |
|  ohne Befestigungskrallen | 3815 00 | 10 | 16,20 | 01 | 4010337038863 |

Merkmale

- Auch mit Wippe 1fach verwendbar.

Technische Daten

| | |
|---------------------------------------|---------------------|
| Einbautiefe | |
| - 3105 00: | 32 mm |
| - 3815 00: | 23 mm |
| Anschlussquerschnitt | |
| - für starre und flexible Leiter bis: | 2,5 mm ² |
| Nennleistung | |
| - LEDi/ CFLi: | 100 W |