










Wippe mit Beschriftungsfeld



Spezifikation	Bestell-Nr.	VE	EUR/Stück o. MWSt.	PS	EAN
 Cremeweiß glänzend	3299 01	1	8,23	01	4010337039471
 Reinweiß glänzend	3299 03	10	8,23	01	4010337039488
 Reinweiß seidenmatt	3299 27	1	8,23	01	4010337039501
 Anthrazit	3299 28	1	8,75	11	4010337039518
 Farbe Alu	3299 26	1	12,00	11	4010337039495
 Schwarz matt	3299 005	1	12,00	11	4010337066859
 Grau matt	3299 015	1	12,00	11	4010337110545
 Edelstahl	3299 600	1/5	19,31	11	4010337044956

Merkmale

- Schwimmende Schaltwippe bewirkt automatische und präzise Positionierung der Wippe im Rahmen.
 - Schnellbefestigung (3,5 Umdrehungen pro Befestigungskralle).
 - Einfachere Krallenbefestigung durch robusten Schraubkopf-antrieb PZ1 / Schlitz / PH.
 - Spannungsprüfung von vorn möglich.
 - Einheitliche Abisolierlänge (11 mm) für Schalter und Steck-dosen sorgt für eine schnellere, effizientere Montage.
 - Verwendbarkeit von starrem und flexiblem Leitergut möglich.
 - Gut zugängliche Lösehebel.
 - Bruchsicherer Thermoplastsockel.
 - Standardmäßig LED-Beleuchtungselemente von vorn einsetzbar.
 - Durch 180°-Drehung des Beleuchtungselementes kann je nach Schalter zwischen Kontrollbeleuchtung und Dauer-beleuchtung gewechselt werden.
-

Lieferumfang

- Blanko Beschriftungsschild liegt bei.
 - Beschriftungsschilder mit Symbolen "Licht", "Klingel" und "Tür" liegen bei.
-