




## Einsatz Wipptaster 10 A 250 V~ Schließer 1-polig mit sep. Meldekontakt



Spezifikation	Bestell-Nr.	VE	EUR/Stück o. MWSt.	PS	EAN
 mit Befestigungskrallen	3152 00	10	17,54	01	4010337038801
 ohne Befestigungskrallen	3872 00	1	17,54	01	4010337064633

### Technische Daten

#### Einbautiefe

- 3152 00:	32 mm
- 3872 00:	23 mm

#### Anschlussquerschnitt

- für starre und flexible Leiter bis:	2,5 mm <sup>2</sup>
---------------------------------------	---------------------

### Hinweise

- Auch beleuchtbar anzuschließen.