




Einsatz Wipptaster 10 A 250 V~ Schließer 1-polig mit N-Klemme



Spezifikation	Bestell-Nr.	VE	EUR/Stück o. MWSt.	PS	EAN
 mit Befestigungskrallen	3150 00	10/100	11,91	01	4010337038788
 ohne Befestigungskrallen	3870 00	10/100	11,91	01	4010337064596

Technische Daten

Einbautiefe

- 3150 00:	32 mm
- 3870 00:	23 mm

Anschlussquerschnitt

- für starre und flexible Leiter bis:	2,5 mm ²
---------------------------------------	---------------------

Hinweise

- Auch beleuchtbar anzuschließen.