








Wipptaster 3fach 10 A 250 V~mit Wippen Schließer 1-polig



Spezifikation	Bestell-Nr.	VE	EUR/Stück o. MWSt.	PS	EAN
 Cremeweiß glänzend	2844 01	10	35,86	29	4010337082033
 Reinweiß glänzend	2844 03	10	35,86	29	4010337082040
 Anthrazit	2844 28	10	38,46	29	4010337082064
 Farbe Alu	2844 26	10	42,29	29	4010337082057
 Schwarz matt	2844 005	10	42,29	29	4010337037903
 Grau matt	2844 015	10	42,29	29	4010337087182
 Edelstahl (lackiert)	2844 600	10	45,92	29	4010337021957

Merkmale

- Mit Schraubklemmen.

Technische Daten

Einbautiefe:	25 mm
Anschlussquerschnitt - für Leiter bis:	2,5 mm ²

Hinweise

- Nur für Schraubbefestigung.
