





Wipptaster 3fach 10 A 250 V~mit Wippen Schließer 1-polig



| Spezifikation | Bestell-Nr. | VE | EUR/Stück o. MWSt. | PS | EAN |
|--|-------------|----|--------------------|----|---------------|
|  Cremeweiß glänzend | 2844 01 | 10 | 37,01 | 29 | 4010337082033 |
|  Reinweiß glänzend | 2844 03 | 10 | 37,01 | 29 | 4010337082040 |
|  Anthrazit | 2844 28 | 10 | 39,69 | 29 | 4010337082064 |
|  Farbe Alu | 2844 26 | 10 | 43,64 | 29 | 4010337082057 |
|  Schwarz matt | 2844 005 | 10 | 43,64 | 29 | 4010337037903 |
|  Grau matt | 2844 015 | 10 | 43,64 | 29 | 4010337087182 |
|  Edelstahl (lackiert) | 2844 600 | 10 | 47,39 | 29 | 4010337021957 |

Merkmale

- Mit Schraubklemmen.

Technische Daten

| | |
|---|---------------------|
| Einbautiefe: | 25 mm |
| Anschlussquerschnitt - für Leiter bis: | 2,5 mm ² |

Hinweise

- Nur für Schraubbefestigung.
