




## Farbkamera für Türstation TX\_44



Spezifikation	Bestell-Nr.	VE	EUR/Stück o. MWSt.	PS	EAN
 Reinweiß	1265 66	1	827,36	10	4010337265665
 Anthrazit	1265 67	1	831,35	10	4010337265672
 Farbe Alu	1265 65	1	831,35	10	4010337265658

### Merkmale

- Montage in eine handelsübliche Unterputz-Gerätedose.
- Passend in die Abdeckrahmen des Schalterprogramms Gira TX\_44.
- Modularer Aufbau, somit einfache Montage und Erweiterbarkeit.
- Signalübertragung und Versorgung der Audio- und Videokomponenten über verpolungssicheren und kurzschlussfesten 2-Draht-Bus.
- Erweiterung der Türstationen um eine Farbkamera mit automatischer Tag- bzw. Nachtschaltung.
- Leuchtdioden sorgen im Nachtbetrieb für eine gleichmäßige Gesichtsfeldausleuchtung im Nahbereich.
- Kamera horizontal und vertikal um 20° manuell schwenkbar. In Kombination mit dem Weitwinkelobjektiv ergibt sich daraus ein sehr großer Sichtwinkel im Türeingangsbereich.
- Automatische Gegenlichtkompensation.
- Automatischer Weißabgleich.
- Automatische Verstärkungsregelung (AGC).
- Integrierte temperaturabhängige Kameraheizung.
- Spritzwasserdichte Abdeckung.
- Kameraabdeckung aus schlagfestem Kunststoff, bei Beschädigung, z. B. durch Vandalismus, leicht austauschbar.

### Technische Daten

Spannungsversorgung:	über Verbindungskabel
Anschluss Verbindungskabel:	2 x Steckerleiste
Schutzart:	IP44
Spannungsversorgung - bis 2 Kameras:	über Verbindungskabel

- ab 3. Kamera:	über Spannungsversorgung für Türkommunikation
<b>Anschlüsse</b>	
- Verbindungskabel:	2 x Steckerleiste
- Video:	1 x Steckerleiste
Bildaufnahmeelement:	CCD-Sensor 0,85 cm (1/3")
Öffnungswinkel Weitwinkelobjektiv:	150°
Sichtbarer Erfassungsbereich der Kamera:	100°
Erfassbarer Bereich (bei 20° Schwenkung):	140°
Farbsystem:	PAL
Bildelemente:	500 (H) x 582 (V)
Horizontale Auflösung:	380 TV-Linien
Umschaltswelle Farbbetrieb auf SW-Betrieb:	1 lx
Lichtempfindlichkeit im SW-Betrieb:	0,1 lx
Elektronische Blende Verschlusszeit:	bis zu 1/100000 s
IR-Filter:	integriert
Empfohlene Montagehöhe Kamera:	1,50 m
Einbautiefe:	39 mm
Umgebungstemperatur:	-20 °C bis +50 °C

---

## Hinweise

- Die Farbkamera darf nicht direkt unter einer Leuchte angeordnet werden.
  - Geeignet zum Einsatz in Gira Energiesäule.
  - Nicht geeignet zum Einsatz in Gira Energiesäule mit Licht.
-