









## Wohnungsstation AP



| Spezifikation   | Bestell-Nr. | VE | EUR/Stück o. MWSt. | PS | EAN           |
|---|-------------|----|--------------------|----|---------------|
|  Cremeweiß glänzend    | 1250 01     | 1  | 92,13              | 18 | 4010337010470 |
|  Reinweiß glänzend   | 1250 03     | 1  | 92,13              | 18 | 4010337010487 |
|  Reinweiß seidenmatt | 1250 27     | 1  | 92,13              | 18 | 4010337010500 |
|  Anthrazit           | 1250 28     | 1  | 97,88              | 18 | 4010337010517 |
|  Farbe Alu           | 1250 26     | 1  | 104,16             | 18 | 4010337010494 |
|  Schwarz matt        | 1250 005    | 1  | 104,16             | 18 | 4010337038641 |
|  Grau matt           | 1250 015    | 1  | 104,16             | 18 | 4010337082934 |
|  Edelstahl           | 1250 600    | 1  | 124,56             | 18 | 4010337020950 |

## Merkmale

- Komplett vormontierte Wohnungsstation AP. Dadurch schnelle und saubere Montage möglich.
- Designvielfalt durch Integration in das Schalterprogramm, dadurch einheitliches Erscheinungsbild von Türkommunikation und Elektroinstallation.
- Montage sowohl mit als auch ohne Abdeckrahmen.
- Einfache Montage durch steckbare Schraubklemmen auf der Montageplatte. Die Kontaktierung zur Wohnungsstation erfolgt beim Aufstecken der Wohnungsstation auf die Montageplatte.
- Einfache Demontage der Wohnungsstation bei Renovierungsarbeiten.
- Befestigungslöcher für die Montage.
- Signalübertragung und Versorgung der Wohnungsstation über verpolungssicheren und kurzschlussfesten 2-Draht-Bus.
- Parallelschaltung von bis zu drei Wohnungsstationen möglich (bei Spannungsversorgung über 2-Draht-Bus).
- Einmann-Inbetriebnahme durch einfache Inbetriebnahme-Prozedur.
- Ruftonunterscheidung zwischen Türruf, Internruf und Etagenruf.
- Auswahl von fünf verschiedenen Ruftonmelodien, die einzelnen Rufasten individuell zugeordnet werden können.
- Freisprechfunktion (sprachgesteuertes Gegensprechen mit Echo- und Hintergrund-Geräuschunterdrückung).
- Durchsetzfunktion bei lauten Hintergrundgeräuschen während der Sprechverbindung.
- Mithörsperre.
- Bedientasten mit integrierten Leuchtdioden zur Zustandsanzeige.

Die Bedientasten der Wohnungsstation AP steuern die folgenden Funktionen in Verbindung mit dem Schaltaktor oder dem Unterputz-Schaltaktor:

- Schalten von Licht und anderen Funktionen.
- Ansteuerung des Türöffners.
- Einstellen der Ruftonmelodie.
- Rufton ein- und ausschalten.
- Rufannahme.
- Aktivierung der Durchsetzfunktion.
- Einstellung von Ruf- und Sprechlautstärke.

---

## Technische Daten

|                      |                                      |
|----------------------|--------------------------------------|
| Spannungsversorgung: | DC 26 V $\pm$ 2 V (über 2-Draht-Bus) |
| Umgebungstemperatur: | 0 °C bis +50 °C                      |
| Anschlüsse           |                                      |
| - 2-Draht-Bus:       | 2 x Schraubklemme                    |
| - Etagenruftaster:   | 2 x Schraubklemme                    |

---

## Hinweise

- Montage ohne Abdeckrahmen möglich.
- Bei Montage in Verbindung mit System 55 oder Flächenschalter ist ein Abdeckrahmen 2fach ohne Mittelsteg erforderlich.
- Bei der Montage auf eine Gerätedose ist ein Abdeckrahmen erforderlich
- Mit dieser Komponente ist der Aufbau von Türkommunikationsanlagen mit bis zu 70 Teilnehmern möglich

(z. B. 1 x Einbaulautsprecher, 5 x Erweiterungsmodul für Einbaulautsprecher, 68 x Wohnungsstation AP).

---

## Abmessungen in mm

|                  |      |       |      |
|------------------|------|-------|------|
| System 55:       | B 55 | H 127 | T 20 |
| Flächenschalter: | B 70 | H 142 | T 20 |