









Wohnungsstation AP



Spezifikation	Bestell-Nr.	VE	EUR/Stück o. MWSt.	PS	EAN
 Cremeweiß glänzend	1250 01	1	92,13	18	4010337010470
 Reinweiß glänzend	1250 03	1	92,13	18	4010337010487
 Reinweiß seidenmatt	1250 27	1	92,13	18	4010337010500
 Anthrazit	1250 28	1	97,88	18	4010337010517
 Farbe Alu	1250 26	1	104,16	18	4010337010494
 Schwarz matt	1250 005	1	104,16	18	4010337038641
 Grau matt	1250 015	1	104,16	18	4010337082934
 Edelstahl	1250 600	1	124,56	18	4010337020950

Merkmale

- Komplett vormontierte Wohnungsstation AP. Dadurch schnelle und saubere Montage möglich.
- Designvielfalt durch Integration in das Schalterprogramm, dadurch einheitliches Erscheinungsbild von Türkommunikation und Elektroinstallation.
- Montage sowohl mit als auch ohne Abdeckrahmen.
- Einfache Montage durch steckbare Schraubklemmen auf der Montageplatte. Die Kontaktierung zur Wohnungsstation erfolgt beim Aufstecken der Wohnungsstation auf die Montageplatte.
- Einfache Demontage der Wohnungsstation bei Renovierungsarbeiten.
- Befestigungslöcher für die Montage.
- Signalübertragung und Versorgung der Wohnungsstation über verpolungssicheren und kurzschlussfesten 2-Draht-Bus.
- Parallelschaltung von bis zu drei Wohnungsstationen möglich (bei Spannungsversorgung über 2-Draht-Bus).
- Einmann-Inbetriebnahme durch einfache Inbetriebnahme-Prozedur.
- Ruftonunterscheidung zwischen Türruf, Internruf und Etagenruf.
- Auswahl von fünf verschiedenen Ruftonmelodien, die einzelnen Ruftasten individuell zugeordnet werden können.
- Freisprechfunktion (sprachgesteuertes Gegensprechen mit Echo- und Hintergrund-Geräuschunterdrückung).
- Durchsetzfunktion bei lauten Hintergrundgeräuschen während der Sprechverbindung.
- Mithörsperre.
- Bedientasten mit integrierten Leuchtdioden zur Zustandsanzeige.

Die Bedientasten der Wohnungsstation AP steuern die folgenden Funktionen in Verbindung mit dem Schaltaktor oder dem Unterputz-Schaltaktor:

- Schalten von Licht und anderen Funktionen.
- Ansteuerung des Türöffners.
- Einstellen der Rufmelodie.
- Ruf ein- und ausschalten.
- Rufannahme.
- Aktivierung der Durchsetzfunktion.
- Einstellung von Ruf- und Sprechlautstärke.

Technische Daten

Spannungsversorgung:	DC 26 V ± 2 V (über 2-Draht-Bus)
Umgebungstemperatur:	0 °C bis +50 °C
Anschlüsse	
- 2-Draht-Bus:	2 x Schraubklemme
- Etagenruftaster:	2 x Schraubklemme

Hinweise

- Montage ohne Abdeckrahmen möglich.
- Bei Montage in Verbindung mit System 55 oder Flächenschalter ist ein Abdeckrahmen 2fach ohne Mittelsteg erforderlich.
- Bei der Montage auf eine Gerätedose ist ein Abdeckrahmen erforderlich
- Mit dieser Komponente ist der Aufbau von Türkommunikationsanlagen mit bis zu 70 Teilnehmern möglich

(z. B. 1 x Einbaulautsprecher, 5 x Erweiterungsmodul für Einbaulautsprecher, 68 x Wohnungsstation AP).

Abmessungen in mm

System 55:	B 55	H 127	T 20
Flächenschalter:	B 70	H 142	T 20