




SCHUKO-Doppelsteckdose 16 A 250 V~ mit Vollplatte für Gerätedose 1,5fach Standard 55



Spezifikation	Bestell-Nr.	VE	EUR/Stück o. MWSt.	PS	EAN
 Cremeweiß glänzend	0782 01	10	16,05	01	4010337782018
 Reinweiß glänzend	0782 03	10	16,05	01	4010337782032
 Reinweiß seidenmatt	0782 04	10	16,05	01	4010337782049

Technische Daten

Anschlussquerschnitt
- für Leiter von: 1,5 mm² bis 2,5 mm²

Hinweise

- Passend für Kompakt-Gerätedosen Attema UK 40 und Typ H 140 von ABB/HAF.