




## SCHUKO-Doppelsteckdose 16 A 250 V~ mit Vollplatte Standard 55



Spezifikation	Bestell-Nr.	VE	EUR/Stück o. MWSt.	PS	EAN
 Cremeweiß glänzend	0780 01	10	15,55	01	4010337780014
 Reinweiß glänzend	0780 03	10	15,55	01	4010337780038
 Reinweiß seidenmatt	0780 04	10	15,55	01	4010337780045

### Technische Daten

Einbautiefe:	25 mm
Anschlussquerschnitt - für Leiter von:	1,5 mm <sup>2</sup> bis 2,5 mm <sup>2</sup>

### Hinweise

- Passend in jede handelsübliche Gerätedose.