









## Wippe mit Symbol Tür



Spezifikation	Bestell-Nr.	VE	EUR/Stück o. MWSt.	PS	EAN
 Cremeweiß glänzend	0287 01	10	5,65	01	4010337287018
 Reinweiß glänzend	0287 03	10	5,65	01	4010337287032
 Reinweiß seidenmatt	0287 27	10	5,65	01	4010337287278
 Anthrazit	0287 28	1	6,14	11	4010337287285
 Farbe Alu	0287 26	1	9,29	11	4010337287261
 Schwarz matt	0287 005	1	9,29	11	4010337038283
 Grau matt	0287 015	1	9,29	11	4010337079637
 Edelstahl	0287 600	1	16,40	11	4010337021704

### Hinweise

- Lieferfähigkeit vorausgesetzt.