







**Taster 10 A 250 V~ mit gerade stehender Wippe mit Kontrollfenster
Wechsler 1-polig**



| Spezifikation | Bestell-Nr. | VE | EUR/Stück o. MWSt. | PS | EAN |
|---|-------------|-----|--------------------|----|---------------|
|  Reinweiß glänzend | 0120 201 | 1/5 | 20,63 | 11 | 4010337065982 |
|  Reinweiß seidenmatt | 0120 27 | 1/5 | 20,63 | 01 | 4010337029465 |
|  Anthrazit | 0120 28 | 1/5 | 21,37 | 11 | 4010337029489 |
|  Farbe Alu | 0120 26 | 1/5 | 24,57 | 11 | 4010337029472 |
|  Schwarz matt | 0120 005 | 1/5 | 24,57 | 11 | 4010337037927 |
|  Edelstahl | 0120 600 | 1/5 | 31,34 | 11 | 4010337021247 |

Technische Daten

| | |
|---|---------------------|
| Einbautiefe: | 28 mm |
| Anschlussquerschnitt - für starre und flexible Leiter bis: | 2,5 mm ² |

Hinweise

- Auch beleuchtbar anzuschließen.

- Lieferfähigkeit vorausgesetzt.
