









System 3000 Bewegungsmelderaufsatz 1,10 m Standard mit NLZ System 55



Spezifikation	Bestell-Nr.	VE	EUR/Stück o. MWSt.	PS	EAN
 Cremeweiß glänzend	5379 01	1/5	76,10	02	4010337124801
 Reinweiß glänzend	5379 03	1/5	76,10	02	4010337124818
 Reinweiß seidenmatt	5379 27	1/5	76,10	02	4010337124832
 Anthrazit	5379 28	1/5	78,99	02	4010337124849
 Farbe Alu	5379 26	1/5	83,55	02	4010337124825
 Grau matt	5379 015	1/5	83,55	02	4010337124863
 Schwarz matt	5379 005	1/5	83,55	02	4010337124856
 Edelstahl	5379 600	1/5	91,82	02	4010337124962

Merkmale

- Automatisches Schalten von Beleuchtung, abhängig von Wärmebewegung und Umgebungshelligkeit.
- Betrieb mit System 3000 Schalt-, Dimm- oder Nebenstelleneinsatz 3-Draht.
- Erweiterung des Erfassungsbereichs in Kombination mit Nebenstelleneinsatz 3-Draht.
- Einstellbare Nachlaufzeit
- Einstellbare Helligkeitsschwelle.
- Empfindlichkeit fest auf 75% eingestellt.
- Bei Anschluss eines System 3000 Nebenstelleneinsatzes mit Bedienaufsatz oder mechanischem Taster an die Hauptstelle kann die Beleuchtung für die Dauer der Nachlaufzeit eingeschaltet oder gedimmt werden.

Mit System 3000 Dimmeinsatz

- Einschalten mit zuletzt eingestellter Helligkeit oder gespeicherter Einschalthelligkeit.
- Die Einschalthelligkeit kann nur über System 3000 Nebenstelleneinsatz mit Bedienaufsatz dauerhaft gespeichert werden.

Technische Daten

Erfassungswinkel:	180°
Nachlaufzeit - einstellbar:	10 s bis 30 min
Helligkeitswert - einstellbar: - fest:	ca. 5 bis 500 lx Tagbetrieb
Empfindlichkeit - fest eingestellt auf:	75%
Schutzart - System 55, Flächenschalter: - TX_44:	IP20 IP44
Montagehöhe bis 1,10 m - Erfassungsbereich nach vorne: - Reichweite zu jeder Seite:	max. 32 m max. 19 m
Umgebungstemperatur:	-20 °C bis +45 °C

Hinweise

- Das Erfassungsfeld ist horizontal ausgerichtet und findet bei Verwendung im Außenbereich evtl. keine Begrenzung. Achten Sie deshalb im Außenbereich auf die entsprechende Eignung des Montageorts oder setzen Sie den Bewegungsmelderaufsatz 2,20 m ein.

Lieferumfang

- Aufsteckblende zum Einschränken des Erfassungsbereichs ist im Lieferumfang enthalten.