










## System 3000 Bedienaufsatz BT



Spezifikation	Bestell-Nr.	VE	EUR/Stück o. MWSt.	PS	EAN
 • Cremeweiß glänzend	5368 01	1/5	129,11	02	4010337104094
 • Reinweiß glänzend	5368 03	1/5	129,11	02	4010337104100
 • Reinweiß seidenmatt	5368 27	1/5	129,11	02	4010337104124
 • Anthrazit	5368 28	1/5	132,02	02	4010337104131
 • Farbe Alu	5368 26	1/5	136,55	02	4010337104117
 • Schwarz matt	5368 005	1/5	136,55	02	4010337104148
 • Grau matt	5368 015	1/5	136,55	02	4010337104155
 • Edelstahl	5368 600	1/5	144,83	02	4010337104162

## Merkmale

- Bedienung und Programmierung mit mobilem Endgerät (Smartphone oder Tablet) über Bluetooth® mit der Gira System 3000 App.
- Betrieb auf System 3000 Schalt-, Dimm- oder Jalousieeinsatz bzw. Nebenstelleneinsatz 3-Draht.

### Funktionen am Aufsatz

- Bedienen von Behängen und Beleuchtung.
- Laufzeit und eine individuelle Zwischenposition speicherbar mit System 3000 Jalousiesteuereinsatz.
- Einschalthelligkeit von Beleuchtung speicherbar mit System 3000 Dimmeinsatz oder DALI Power-Steuereinheit.

### Funktionen mit Gira System 3000 App

- Bedienen von Behängen und Beleuchtung mit Statusrückmeldung.
- Anzeige der aktuellen Behangposition oder Dimmstellung.
- Automatikbetrieb aktivieren/deaktivieren.
- Nachtmodus einstellbar. Status- und Funktions-LED leuchten nicht dauerhaft.
- Programmierung von bis zu 40 individuellen Schaltzeitpunkten.
- Zu jeder Schaltzeit können Jalousie- und Lamellenpositionen oder Schalt- und Dimmwerte gespeichert werden.
- Kopieren von Schaltzeiten auf weitere Geräte möglich.
- Schalten bei Sonnenauf- bzw. Sonnenuntergang (Astrofunktion).
- Astrozeit durch Standortbestimmung optimierbar.
- Astrozeitverschiebung einstellbar.
- Zufallsfunktion.
- Automatische Datum- und Uhrzeitaktualisierung bei Verbindung mit Smartphone oder Tablet.
- Passwortschutz für Zeitprogramme und Konfiguration möglich.
- Speichern einer Behangposition, Behangfahrzeit, Lamellenumsteuerzeit.
- Umstellung auf Inversbetrieb bei Jalousieeinsätzen möglich.
- Maximalhelligkeit und Mindesthelligkeit bei Dimmeinsatz einstellbar.

---

## Technische Daten

Ganggenauigkeit	
- pro Monat:	± 10 s
Gangreserve:	ca. 4 h
Funkfrequenz:	2,402 bis 2,480 GHz
Sendeleistung:	max. 2,5 mW, Klasse 2
Sendereichweite:	typ. 10 m
Umgebungstemperatur:	-5 °C bis +45 °C

---

## Hinweise

- Bei Verbindung mit der Gira System 3000 App wird die Uhrzeit aktualisiert.
-