









System 3000 Touchaufsatz



| Spezifikation | Bestell-Nr. | VE | EUR/Stück o. MSt. | PS | EAN |
|---|-------------|-----|-------------------|----|---------------|
|  Cremeweiß glänzend | 5365 01 | 1/5 | 86,64 | 02 | 4010337096856 |
|  Reinweiß glänzend | 5365 03 | 1/5 | 86,64 | 02 | 4010337096863 |
|  Reinweiß seidenmatt | 5365 27 | 1/5 | 86,64 | 02 | 4010337096887 |
|  Anthrazit | 5365 28 | 1/5 | 89,65 | 02 | 4010337096894 |
|  Farbe Alu | 5365 26 | 1/5 | 94,16 | 02 | 4010337096870 |
|  Schwarz matt | 5365 005 | 1/5 | 94,16 | 02 | 4010337096917 |
|  Grau matt | 5365 015 | 1/5 | 94,16 | 02 | 4010337107071 |
|  Edelstahl | 5365 600 | 1/5 | 102,55 | 02 | 4010337096900 |

Merkmale

- Die Steuerung erfolgt durch leichtes Berühren oder Wischen auf der Bedienfläche.
- Drei Helligkeitswerte speicherbar, mit System 3000 Dimmeinsatz.
- Laufzeit und eine individuelle Zwischenposition speicherbar mit System 3000 Jalousiesteuerereinsatz.
- Sperrfunktion, mit System 3000 Jalousiesteuerereinsatz.
- Statusanzeige durch LED-Leuchtbalken zur Darstellung der Helligkeit oder Behangposition.
- Permanente oder zeitweise Statusanzeige (Statusanzeige erlischt nach 5 Sekunden ohne Berührung).
- Betrieb auf System 3000 Schalt-, Dimm- oder Jalousieeinsatz bzw. Nebenstelleneinsatz 3-Draht.

Technische Daten

Umgebungstemperatur: -5 °C bis +45 °C
