




SCHUKO-Steckdose 16 A 250 V~ mit Klappdeckel, Schloss und Beschriftungsfeld mit sortierten Schließungen



Spezifikation	Bestell-Nr.	VE	EUR/Stück o. MWSt.	PS	EAN
 Reinweiß	4467 66	1	75,90	13	4010337094555
 Anthrazit	4467 67	1	81,61	13	4010337094562
 Farbe Alu	4467 65	1	81,61	13	4010337094548

Merkmale

- Tragring ist in Verbindung mit den Befestigungskralen und Krallenschrauben geerdet.
- Schnellbefestigung (ca. 3,5 Umdrehungen pro Befestigungskralle).
- Eingehauste Spreizkralen.
- Einfachere Kralenbefestigung durch robusten Schraubenkopfantrieb PZ1 / Schlitz / PH.
- Vereinfachte Installation durch patentierte Anordnung der großen Schlüssellochprofile mittels Dosenschrauben.
- Geringe Einbautiefe.
- Große, ergonomisch geformte Lösehebel.
- Stabiler Erdungsbügel mit massiven Erdungsfingern.
- Stabiler und korrosionsbeständiger Stahltragring.
- Bruchsicherer Thermoplastsockel.

Technische Daten

Einbautiefe:	29 mm
Leitergut:	starr und flexibel
Anschlussquerschnitt - für Leiter von:	1,5 mm ² bis 2,5 mm ²

Lieferumfang

- Zwei Schlüssel sind im Lieferumfang enthalten.
 - Blanko Beschriftungsschild liegt bei.
-

Abmessungen in mm

Höhe des Beschriftungsschildes: H 12
