









## SCHUKO-Steckdose 16 A 250 V~ ohne Befestigungskrallen System 55



Spezifikation	Bestell-Nr.	VE	EUR/Stück o. MWSt.	PS	EAN
 Cremeweiß glänzend	4466 01	10	6,90	21	4010337095088
 Reinweiß glänzend	4466 03	10	6,90	21	4010337095101
 Reinweiß seidenmatt	4466 27	10/100	6,90	21	4010337095125
 Anthrazit	4466 28	10/100	8,59	11	4010337095132
 Farbe Alu	4466 26	10	13,10	11	4010337095118
 Schwarz matt	4466 005	10/100	13,10	11	4010337095071
 Grau matt	4466 015	1/5	13,10	11	4010337095095
 Edelstahl	4466 600	10	21,23	11	4010337095149

## Merkmale

- Vereinfachte Installation durch patentierte Anordnung der großen Schlüssellochprofile mittels Dosenschrauben.
- Geringe Einbautiefe.
- Große, ergonomisch geformte Lösehebel.
- Stabiler Erdungsbügel mit massiven Erdungsfingern.
- Stabiler und korrosionsbeständiger Stahltragring.
- Bruchsicherer Thermoplastsockel.

---

## Technische Daten

Einbautiefe:	32 mm
Leitergut:	starr und flexibel
Anschlussquerschnitt - für Leiter von:	1,5 mm <sup>2</sup> bis 2,5 mm <sup>2</sup>

---