









SCHUKO-Steckdose 16 A 250 V~ mit erhöhtem Berührungsschutz (Safety Plus) Steckklemmen



Spezifikation	Bestell-Nr.	VE	EUR/Stück o. MWSt.	PS	EAN
 Cremeweiß glänzend	4453 01	10/100	10,23	01	4010337093718
 Reinweiß glänzend	4453 03	10/100	10,23	01	4010337093732
 Reinweiß seidenmatt	4453 27	10/100	10,23	01	4010337093763
 Anthrazit	4453 28	10/100	11,44	11	4010337093770
 Farbe Alu	4453 26	10	15,84	11	4010337093756
 Schwarz matt	4453 005	10/100	15,84	11	4010337093701
 Grau matt	4453 015	1/5	15,84	11	4010337093725
 Edelstahl	4453 600	1/5	23,64	11	4010337093787

Merkmale

- Tragring ist in Verbindung mit den Befestigungskrallen und Krallenschrauben geerdet.
- Schnellbefestigung (ca. 3,5 Umdrehungen pro Befestigungskralle).
- Eingehauste Spreizkrallen.
- Einfachere Krallenbefestigung durch robusten Schraubenkopfantrieb PZ1 / Schlitz / PH.
- Vereinfachte Installation durch patentierte Anordnung der großen Schlüssellochprofile mittels Dosenschrauben.
- Geringe Einbautiefe.
- Große, ergonomisch geformte Lösehebel.
- Stabiler Erdungsbügel mit massiven Erdungsfingern.
- Stabiler und korrosionsbeständiger Stahltragring.
- Bruchsicherer Thermoplastsockel.

Technische Daten

Einbautiefe:	32 mm
Leitergut:	starr und flexibel
Anschlussquerschnitt - für Leiter von:	1,5 mm ² bis 2,5 mm ²
Umgebungstemperatur - erhöhter Berührungsschutz:	0 °C bis +45 °C

Hinweise

- Erhöhter Berührungsschutz (Safety Plus) gemäß DIN VDE 0620-1.
-