








**SCHUKO-Steckdose 16 A 250 V~ mit um 30° gedrehtem Einsatz und erhöhtem Berührungsschutz (Safety Plus), ohne Befestigungskralen  
System 55**



Spezifikation	Bestell-Nr.	VE	EUR/Stück o. MWSt.	PS	EAN
 Cremeweiß glänzend	4418 01	1/5	13,02	01	4010337094920
 Reinweiß glänzend	4418 03	1/5	13,02	01	4010337094944
 Reinweiß seidenmatt	4418 27	1/5	13,02	01	4010337094999
 Anthrazit	4418 28	1/5	14,26	11	4010337095026
 Farbe Alu	4418 26	1/5	18,76	11	4010337094982
 Schwarz matt	4418 005	1/5	18,76	11	4010337094913
 Grau matt	4418 015	1/5	18,76	11	4010337094937

## Merkmale

- Vereinfachte Installation durch patentierte Anordnung der großen Schlüssellochprofile mittels Dosenschrauben.

- Geringe Einbautiefe.
- Große, ergonomisch geformte Lösehebel.
- Stabiler Erdungsbügel mit massiven Erdungsfingern.
- Stabiler und korrosionsbeständiger Stahltragring.
- Bruchsicherer Thermoplastsockel.
- Tragring ist in Verbindung mit den Befestigungskralen und Krallenschrauben geerdet.
- Schnellbefestigung (ca. 3,5 Umdrehungen pro Befestigungskralle).
- Eingehauste Spreizkralen.
- Einfachere Kralenbefestigung durch robusten Schraubenkopfantrieb PZ1 / Schlitz / PH.

---

## Technische Daten

Einbautiefe:	32 mm
Leitergut:	starr und flexibel
Anschlussquerschnitt - für Leiter von:	1,5 mm <sup>2</sup> bis 2,5 mm <sup>2</sup>
Umgebungstemperatur - erhöhter Berührungsschutz:	0 °C bis +45 °C

---

## Hinweise

- Mit erhöhtem Anpressdruck des Erdungsbügels geprüft nach T.N.O.
  - Erhöhter Berührungsschutz (Safety Plus) gemäß DIN VDE 0620-1.
-