









**SCHUKO-Steckdose 16 A 250 V~ mit erhöhtem Berührungsschutz (Safety Plus)
ohne Befestigungskralen, mit Schraubklemmen**



Spezifikation	Bestell-Nr.	VE	EUR/Stück o. MWSt.	PS	EAN
 Cremeweiß glänzend	4383 01	1/5	10,56	01	4010337093633
 Reinweiß glänzend	4383 03	1/5	10,56	01	4010337093657
 Reinweiß seidenmatt	4383 27	1/5	10,56	01	4010337108450
 Anthrazit	4383 28	1/5	11,80	11	4010337093671
 Farbe Alu	4383 26	1/5	16,31	11	4010337093664
 Schwarz matt	4383 005	1/5	16,31	11	4010337093626
 Grau matt	4383 015	1/5	16,31	11	4010337093640
 Edelstahl	4383 600	1/5	24,36	11	4010337093688

Merkmale

- Tragring ist in Verbindung mit den Befestigungskrallen und Krallenschrauben geerdet.
- Schnellbefestigung (ca. 3,5 Umdrehungen pro Befestigungskrallen).
- Eingehauste Spreizkrallen.
- Einfachere Krallenbefestigung durch robusten Schraubenkopfantrieb PZ1 / Schlitz / PH.
- Vereinfachte Installation durch patentierte Anordnung der großen Schlüssellochprofile mittels Dosenschrauben.
- Geringe Einbautiefe.
- Große, ergonomisch geformte Lösehebel.
- Stabiler Erdungsbügel mit massiven Erdungsfingern.
- Stabiler und korrosionsbeständiger Stahltragring.
- Bruchsicherer Thermoplastsockel.

Technische Daten

Einbautiefe:	32 mm
Leitergut:	starr und flexibel
Anschlussquerschnitt - für Leiter von:	1,5 mm ² bis 2,5 mm ²
Umgebungstemperatur - erhöhter Berührungsschutz:	0 °C bis +45 °C

Hinweise

- Erhöhter Berührungsschutz (Safety Plus) gemäß DIN VDE 0620-1.
-