




## Einsatz Wippschalter 10 AX 250 V~ Serienschalter



Spezifikation	Bestell-Nr.	VE	EUR/Stück o. MWSt.	PS	EAN
 mit Befestigungskrallen	3105 00	10/100	15,70	01	4010337038856
 ohne Befestigungskrallen	3815 00	10	15,70	01	4010337038863

### Merkmale

- Auch mit Wippe 1fach verwendbar.

### Technische Daten

Einbautiefe	
- 3105 00:	32 mm
- 3815 00:	23 mm
Anschlussquerschnitt	
- für starre und flexible Leiter bis:	2,5 mm <sup>2</sup>
Nennleistung	
- LEDi/ CFLi:	100 W