





## Gerade stehende Wippe



Spezifikation	Bestell-Nr.	VE	EUR/Stück o. MWSt.	PS	EAN
 Reinweiß glänzend	3496 66	1	11,36	13	4010337066323
 Anthrazit	3496 67	1	15,15	13	4010337066651
 Farbe Alu	3496 65	1	15,15	13	4010337066286

## Merkmale

- Kunststoff: halogenfreier, schlag- und bruchsicherer Thermoplast
- Schwimmende Schaltwippe bewirkt automatische und präzise Positionierung der Wippe im Rahmen.
- Spannungsprüfung von vorn möglich.
- Einheitliche Abisolierlänge (11 mm) für Schalter und Steckdosen sorgt für eine schnellere, effizientere Montage.
- Verwendbarkeit von starrem und flexiblem Leitergut möglich.
- Gut zugängliche Lösehebel.
- Bruchsicherer Thermoplastsockel.
- Standardmäßig LED-Beleuchtungselemente von vorn einsetzbar.
- Durch 180°-Drehung des Beleuchtungselementes kann je nach Schalter zwischen Kontrollbeleuchtung und Dauerbeleuchtung gewechselt werden.
- Wassergeschützt Unterputz IP44